

Þverfagleg listasmiðja í fjarkennslu

THE GREATEST SHOWMAN

THIS IS ME! // SVONA ER ÉG!

Kennarar:

Ása Valgerður Sigurðardóttir (tónlist/kór)

Ólafía Linberg Jensdóttir (tónlist/söngur)

Sigríður Eyrún Friðriksdóttir (leiklist/tónlist/dans)

Nemendur:

Aldur: 8.- 10. bekkur

Fjöldi: 20 – 25 nemendur

Hópaskipting: 2 hópar - söngur/tónlist & dans

10 – 12 nemendur í hvorum hóp

Staðsetning:

Kópavogsskóli

Kennslufyrirkomulag:

Fjarkennsla

Forrit í kennslu:

Við notum tölvuforritið Zoom á námskeiðinu.

Við veljum að nota Zoom vegna þess að við teljum það vera aðgengilegt þegar margir eru að vinna saman í einu. Og við þekkjum forritið, það hefur reynst vel í fjarkennslu á vorönn 2020 og myndum treysta okkur til að nota það.

Lýsing:

Á námskeiðinu vinna nemendur með aðferðir í túlkun á laginu *This is Me* úr kvikmyndinni *The Greatest Showman*. Nemendur geta valið sér áherslur og skipt sér upp í hópa eftir áhugasviði (tónlist eða dans). Þau vinna atriði sameiginlega sem þau kynna á TicToc, Youtube, Instagram eða þeim miðli sem þau vilja vinna með.

Í kennsluáætlun og í fylgiskjölum má finna kveikjur og leiðbeiningar með mismunandi valmöguleikum eftir því hvað valið er.

Við erum að einbeita okkur að því að nemendur læri um sjálfstætt vinnuferli listamanna og að kenna nemendum uppbyggilega gagnrýni í vinnuferli með því að nota til innblásturs aðferðir Liz Lerman sem kallast Critical Response Process. Við notum þessa aðferð þegar við hittum alla nemendur á Zoomfundi þegar nemendur hafa unnið saman í einn dag.

Tími/umfang:

Námskeiðið/listasmiðjan er tveir dagar, 2x80 mínútur hvorn dag, samtals 360 mínútur.

Markmið:

Von okkar er að nemendur kveiki á skilaboðum lagsins í sköpunarferlinu - að fagna sjálfum sér eins og maður er - ásamt því að öðlast færni í túlkun á sviði.

Að nemendur þjálfist í að hlusta, taka eftir og meta eigið vinnuframlag sem og annarra með uppbyggjandi gagnrýni að leiðarljósi.

Markmiðið er ekki að vera tilbúin með lokaafurð - heldur erum við að varpa ljósi á vinnuferlið og að nemendur læri af því og fái innblástur og sjálfsstyrkingu til að ráðast í svipaða listsköpun sjálf.

Hæfniviðmið fyrir námskeiðið:

Nemandi geti hagnýtt þá almennu þekkingu og leikni sem hann hefur aflað sér til að hann/hún geti:

- tekið þátt í tónsköpun, samsöng eða samspili sér og öðrum til ánægju
- tekið þátt í að skapa og flytja verk
- veitt og tekið á móti uppbyggilegri gagnrýni og nýtt sér hana í vinnuferlinu
- lagt mat á eigið vinnuframlag og samnemenda sinna
- unnið í hóp að fjölbreyttum tónlistar og leiklistar verkefnum
- samhæft tónlist og hreyfingu með góðri líkamsvitund
- sýnt öryggi og færni til að dansa einn eða sem hluti af pari eða hópi,
- tekið þátt í skapandi vinnuferli í dansi, sett saman einfalt dansverk og valið umgerð við hæfi,
- tjáð og túlkað hugmyndir sínar og rætt dans á gagnrýninn hátt
- unnið sjálfstætt eftir vinnuferli frá hugmynd til lokaafurðar
- nýtt rafrænt og gagnvirkt námsefni á fjölbreyttan hátt
- notað einfaldan hugbúnað/ forrit við myndvinnslu, hljóð- og tónvinnslu

Menntun í listum á að stuðla að því að nemendur öðlist hæfni til að

* takast á við ófyrirséða framtíð á skapandi hátt

* sjá ný myndir og hugsa í lausnum

* þroska persónulega tjáningu og

(Aðalnámsskrá grunnskóla (2013), bls. 143)

Sameiginleg hæfniviðmið fyrir list- og verkgreinar:

* Getur unnið sjálfstætt eftir vinnuferli frá hugmynd til lokaafurðar og greint frá mismunandi nálgun við vinnuna

* Getur hagnýtt þá sérhæfðu leikni og þekkingu sem hann hefur öðlast á skapandi hátt og sýnt frumkvæði

* Getur tekið þátt í að skapa og flytja eigin verk og annarra, gagnrýnt og rökstutt út frá eigin smekk, stíltegund tónlistar og fagurfræði

* Getur beitt þeirri tækni sem námsgreinin býr yfir á sjálfstæðan hátt* Getur metið eigið verk og annarra og rökstutt álit sitt með þeim hugtökum sem viðkomandi námsgrein býr yfir

(Aðalnámsskrá grunnskóla (2013), bls.142)

Menntagildi og megintilgangur list- og verkgreina og tengsl við læsi, einn af grunnþáttum menntunar:

Í list- og verkgreinum tileinka nemendur sér **læsi** á menningu, ferla, myndir, heilsu, hreyfingu, líkamstjáningu og tilfinningar annarra, svipbrigði, blæbrigði í tungumáli og tónum, tækni og hið manngerða umhverfi. Menntun í list- og verkgreinum getur stuðlað að bættu siðferði og þjóðfélagslegri ábyrgð nemenda. Þær eru vettvangur menntunar til sjálfbærni þar sem nemendur vinna með samábyrgð, tilfinningar sínar og annarra, samhengi við aðra menningarheima og eigið umhverfi og náttúru. Er það grunnur að velferð þeirra og virkni í mótun samfélagsins. Jafnvægi milli bóklegs og verklegs náms stuðlar að jafnrétti nemenda til að finna hæfileikum sínum farveg (Aðalnámsskrá grunnskóla (2013), bls. 140-141).

Með listum getur maðurinn tjáð og dýpkað tilfinningar sínar og öðlast skilning og reynslu sem ekki verður færð í orð. Listsköpun opnar einstaklingum fjölbreyttar leiðir til að vinna með hugmyndir, varpa fram spurningum, endurspegla og túlka eigin reynslu og annarra. Í listum geta nemendur rýnt í gildi samfélagsins á ólíkum tímum og mismunandi menningarsvæðum og einnig persónuleg gildi, s.s. gagnvart einstaklingum, fjölskyldu, samfélaginu, vinnu og leik, náttúru og umhverfi, fegurð, ljótleika, ofbeldi og ást (Aðalnámsskrá grunnskóla (2013), bls. 142).

Kennsluaðferðir:

- **Kveikja:** til að draga athygli nemandans að efninu
- **Hópvinnubrögð:** til að efla samvinnu, verkskiptingu og úrvinnslu
- **Innlifunar-aðferðir og tjáning:** til að efla innsæi, skapandi hugsun, tjáningu
- **Verklegar æfingar:** til að þjálfra vinnubrögð og efla leikni
- **Útlistunarkennsla:** til að miðla, útskýra, efla skilning, vekja til umhugsunar
- **Umræðu og spurnaraðferðir:** til að þjálfra nemendur í að tjá sig, þjálfra rökhugsun og taka tillit til annara (Ingvar Sigurgeirsson, 2013)
- **Critical Response Process:** til að þjálfra nemendur í uppbyggilegri gagnrýni (Borstel og Lerman, 2013)

Kennslugögn:

Hljóðfæri sem nemendur hafa aðgang að, tölva, hátalari, nótur. Símar, spjaldtölvur eða önnur upptökutæki til að taka upp myndbönd og klippa til.

KENNSLUÁÆTLUN

Undirbúningur:

Við sendum nemendum lýsingu á námskeiðinu 2 dögum fyrir námskeið svo þau viti um hvað það snýst og geti gert upp við sig í hvaða hóp þau vilja vera. ***Sjá fylgiskjal***

Gott er að nemendur horfi á myndina *The Greatest Showman*. Ef þau hafa ekki séð hana áður fá þau aðgang að myndinni í gegnum bókasafn skólans. Við verðum búnar að panta hana þangað mánuð áður en námskeið hefst. Þá ættu allir að geta horft áður. Hinsvegar er það ekki lykilatriði að sjá myndina til að vinna með atriðið.

DAGUR 1:

30 mínútur Umræður með hópefli og sjálfsstyrkingu

Kennarar ræða við nemendur inná Zoomfundi. Þeir gæta þess að allir láti heyra í sér svo þeir fái sem besta hugmynd um áhugasvið og í hvaða hópum nemendur vilja vera.

Hver eru skilaboð lagsins varðandi að fagna fjölbreytileikanum?

Hvernig myndu þau fagna fjölbreytileikanum ef þau fengju tækifæri til að gera það á sviði?

Hverjir eru ykkar styrkleikar?

Skrifið niður 3 atriði sem ykkur finnst þið vera góð í.

Hvernig finnst ykkur þið skera ykkur úr fjöldanum?

Er það kannski styrkleiki að vera öðruvísi?

10 mínútur Sýnum kveikjur að sviðslistaverkefnum sem hægt er að vinna út frá laginu.

10 mínútur Hópaskipting, 2 hópar um 10 -15 í hvorum hóp.

Í umræðuhlutanum verða kennarar búnir að fá hugmynd um hverjir styrkleikar nemenda eru og geta aðeins stjórnað hvernig hóparnir skiptast. Að því sögðu er mikilvægt að fá upplýsingar frá kennurum nemenda hverjir virka alls ekki vel saman í hóp svo ekki skapist leiðindi. Hópum verður skipt upp eftir áhugasviði og við sjáum um hópaskiptingu í samráði við umsjónarkennara. Kennarar koma með tillögur að verkefnum sem hóparnir geta unnið:

- Söngur/tónlist - nemendur byrja á að læra lag og texta í sitt í hvoru lagi og saman og geta svo skipt sér upp í raddir og æfa lagið þannig þegar þau eru orðin örugg. Það er hægt að láta þau syngi það saman á ZOOM og tak það upp. Við erum með nótur af laginu útsett fyrir fjórradda kór og munum styðjast við það að

einhverju leyti. Einnig eru til smáforrit eins og Acapella sem þau geta nýtt til þess að blanda saman kór.

Þau vinna sjálfstætt en kennari er til staðar á Zoom ef einhverjar spurningar eru og aðstoðar.

- Dans – nemendur æfa dansatriði saman. Þau hittast í skólastofunni eða sal skólans (það er gott svið í miðrymi Kópavogsskóla sem hentar fyrir lítinn danshóp). Sjálfstæð vinnubrögð en kennari fylgist með og gefur endurgjöf (e.feedback).

Við gætum þess að allir fái hlutverk við hæfi, söngur, tæknaaðstoð (ljós, hljóð ofl), hljóðfæraleikur, (ef enginn spilar á hljóðfæri eða les nótur má nota undirspil af youtube), dans, kynnir/sögumaður, ofl. tilheyrandi.

Kennarar skipta sér á hópana og aðstoða þau við að koma sér af stað með því að fara yfir glærुकyninguna sem fylgir hverjum hóp (dans/söng)

30 mínútur Hópar byrja á hugmyndavinnu og jafnvel að æfa atriði.

Frimínútur 15 mínútur

80 mínútur Hópar byrja búa til atriði.

Kennarar eru til staðar á ZOOM í tímanum til að svara spurningum ef einhverjar spurningar vakna.

Í lok tímans verða þau tilbúin með eitthvað til að sýna daginn eftir, ekki endilega lokaafurð heldur eitthvað til að segja hinum hópunum frá í byrjun næsta dags. Ræða hvernig hópavinna gengur og fá mögulega tillögur frá öðrum hópum um hvað gæti hjálpað þeim að gera enn betur. Við minnum hópna á að markmiðið er að styrkja hvort annað í listsköpun.

DAGUR 2:

80 mínútur Hópar kynna atriði fyrir hvort öðru með myndbandsupptöku sem þau gerðu daginn áður eða sýna það/segja frá því í beinni og kennari stýrir umræðum með aðferðum innblásnum af *Critical Response Process*. Aðferðinni er lýst skref fyrir skref hér fyrir neðan.

Mikilvægt er að nemendur punkti hjá sér endurgjöfina sem þau fá frá hópnum. Þau ráða svo hvað þau gera við þessa punkta, hvort þau nýti það til að endurbæta verkið eða ekki.

Við mælum með að nemendur hafi *dagbók*, *hljóðupptöku* eða myndavél (eingöngu til einkanota) við hendina meðan á ferlinu stendur, til að skrá niður hugmyndir, hugleiðingar og fleira fyrir yfirferði í lok dags og lok námsskeiðs/námsmat/sjálfsmat/jafningjamat

Frímínútur 15 mínútur

40 mínútur Hóparnir fara vinna aftur að verkinu sínu og laga það sem þau vilja laga. Það hjálpar ef þau hafa verið dugleg að taka niður punkta í samtalinu fyrir frímínútur. Kennari er enn viðstaddur á ZOOM og fylgist með vinnunni og aðstoðar eftir þörfum. Hugsunin er að nemendur geti kallað eftir hjálp en unnið sjálfstætt ef þau vilja það heldur.

40 mínútur Hóparnir kynna verkið sitt, lokaafurð. Miðað er við að hvert verk sé 3-5 mínútur (lagið er tæplega 4 mínútur að lengd) og að það sé pláss fyrir smá spjall í lokin.

Listamaðurinn

er sá sem er að skapa verkið, getur líka verið fleiri en einn. Í þessu tilfalli eru það hópurinn.

Áhorfendur (e. *responders*)

eru þeir sem gefa álit sitt og spyrja spurninga um verkið. Í þessu tilfalli eru það hinir hóparnir.

Leikstjórnandi (e. *facilitator*)

er sá sem stýrir umræðunni, í þessu tilfalli kennarinn.

Fyrsti hópur kynnir sitt verkefni. Annaðhvort með því að sýna það sem er búið að æfa í beinni á Zoom eða sýna myndbandsupptöku af því sem komið er. Þegar sýningu/kynningu er lokið er farið í gegnum fjögur skref sem leiða hópinn í gegnum uppbyggilega gagnrýni á því sem verið er að vinna með.

Fyrsta skref - **Merking verksins (e. *statements*)**

Í þessu skrefi fá áhorfendur tækifæri til að segja listamönnum hvað var áhugavert, skemmtilegt, merkingabært. Þá hvað hafði merkingu fyrir þá. Það er ekkert gagnrýnt bara talað um hvað hafði áhrif eða merkingu, svo listamennirnir geti áttað sig á því hvað virkaði á fólk og hverju það tekur eftir.

Dæmi: Kennari spyr hópinn hvort eitthvað sérstakt hafi snert þau þegar þau horfðu á sýninguna. Markmiðið er að koma með jákvæð viðbrögð eins og til dæmis: “mér fannst áhugavert hvernig þessi hneigði sig alltaf þegar hann talaði” eða “mér fannst fyndið þegar þessi lét sig detta” Enginn dæmir, bara segir frá hverju hann/hún tók eftir og listamenn fá að finna að það sem þau eru að gera hafi einhverskonar merkingu fyrir þá sem horfa. Í þessu tilfalli gæti það verið: “mér fannst flott hvernig þessi söng” eða “þessi stökk rosalega hátt í splittstökkinu og mér fannst það flott”

Annað skref – **Listamaðurinn sem spyrjandi (e. creator)**

Í þessu skrefi spyrja listamennirnir spurninganna. Verkið gæti verið sena þar sem verið er að leggja annan nemanda í einelti á skólalóð (algengt þema í efstu bekkjum grunnskóla). Þá geta þau valið einhverjar áherslur í verkinu sínu og spurt um þær, hvort skilaboðin hafi komist til skila. Dæmi: “Tengduð þið við það að persóna A hneigði sig alltaf þegar hún talaði við þann sem var að leggja hana í einelti?” Sumir gætu tengt vel við það þema og aðrir ekki. Það sem skiptir máli er að svörin hjálpi listamönnunum að vinna áfram með verkið.

Í þessu tilfalli gæti þetta verið: “tókuð þið eftir því þegar Magga raddaði kaflann sem Siggí söng?” eða “tókuð þið eftir því þegar allir hreyfðust nema Elín í rólega kaflanum?”

Þriðja skref – **Hlutlausar spurningar frá áhorfendum (e. responders)**

Í þessu skrefi geta áhorfendur komið með skoðanir sínar á verkinu með hlutlausum spurningum. Þessar spurningar eiga að hjálpa listamönnunum að koma skilaboðunum í verkinu og gildum sínum sem listamenn skýrt til áhorfenda. Þetta eru oft spurningarnar sem listamennirnir þurfa einmitt á að halda svo verkið þeirra þróist.

Dæmi um spurningar sem virka geta verið: “hver var þælingin að láta A standa einan úti horni?” Enginn er að dæma með þessu heldur að gefa listamanninum tækifæri til að ræða það sem hann var að hugsa með því. Dæmi um spurningar sem virka ekki geta verið: “Af hverju varstu að láta A standa einan úti horni?” Þá getur listamaðurinn upplifað það þannig að hann þurfi að verja verkið sitt.

Í þessu tilfalli gætu spurningarnar verið: “Hver var þælingin að láta Arnar syngja einan bæði erindin?” eða “Hver var þælingin að bara helmingur hópsins gerði pirouette í lokin?”

Fjórdá skref – **Leyfðar skoðanir (e. permissioned opinions)**

Síðasta skrefið gefur áhorfendum tækifæri til að segja skoðun sína á ákveðnum hlutum í verkinu með leyfi listamannanna. Þá getur áhorfandi til dæmis sagt: “ég er með skoðun á búningnum sem A er í, viltu heyra hana?”

Listamenn geta þá gefið leyfi fyrir því eða ekki. Ástæður fyrir því að segja nei geta verið margar. Mögulega er það ekki eitthvað sem hópurinn vill leggja áherslu á. Mögulega eru þau ekki komin nógu langt í sköpuninni til þess að gera það.

Námsmat - tillögur:

Mat kennara:

Nafn nemanda:	Já	Að mestu leyti	Að hluta til	Nei	Á ekki við
Nemandi getur tekið þátt í tónsköpun/samsöng/dansi					
Nemandi getur veitt og tekið á móti uppbyggilegri gagnrýni					
Nemandi getur unnið í hóp					
Nemandi getur samhæft tónlist og hreyfingu.					
Nemandi getur nýtt sér rafrænt námsefni					
Nemandi getur nýtt sér einfaldan hugbúnað/forrit við mynd-, hljóð- og tónvinnslu					

Sjálfsmat:

Nafn nemanda:	Já	Að mestu leyti	Að hluta til	Nei
Tók ég virkan þátt í vinnuferlinu?				
Fannst mér efnið áhugavert?				
Tók ég þátt í umræðum á jákvæðan og uppbyggilegan hátt?				

Annað sem ég hef uppgötvað varðandi sjálfa/n mig gegnum verkefnið:				

Jafningjamat:

Nafn nemanda:	Já	Að mestu leyti	Að hluta til	Nei	Á ekki við
Vinnur hópurinn vel saman?					
Eru allir í hópnum virkir?					
Hef ég lært eitthvað nýtt á þessu ferli?					
Var ferlið erfitt?					
Ef já, hvað hef ég lært nýtt og hvað var erfitt?					

Hópur 1 - Söngur:

Hæfniviðið fyrir tónmennt (Aðalnámsskrá grunnskóla (2013), bls. 150):

Tónlist er snar þáttur í lífi og starfi manna hvar sem er í heiminum. Hún er leið til sköpunar og tjáskipta, oft án orða, sem einstaklingar fara til að tjá tilfinningar sínar, skoðanir og gildi. Í tónlistariðkun felst hlustun, sköpun og flutningur. Tónlistariðkun krefst líkamlegrar samhæfingar, greinandi hugsunar og tilfinningatengsla. Þá hefur tónlistariðkun sterka félagslega tilvísun enda verið notuð í gegnum tíðina sem afl til sameiningar eða aðgreiningar fólks. Tónlist getur verið hluti skilgreindrar menningar eða sjálf skilgreinandi hluti menningar. Tónlistarkennsla í grunnskóla á að efla næmi nemenda og þekkingu á frumpáttum tónlistar; tónhæð, tónlengd, blæ, styrk, hljómunum, túlkun og formi, til þess að þeir geti myndað sér skoðun á ólíkum stíl

tónlistar, geti gert sér grein fyrir gildi hennar í eigin menningu og lífi og notið hennar á uppbyggilegan, markvissan og persónulegan hátt.

Nemandi geti hagnýtt þá almennu þekkingu og leikni sem hann hefur aflað sér til að hann/hún geti:

- tekið þátt í tónsköpun og samsöng sér og öðrum til ánægju
- geta veitt og tekið á móti uppbyggilegri gagnrýni og nýtt sér hana í vinnuferlinu
- lagt mat á eigið vinnuframlag og samnemenda sinna
- unnið sjálfstætt eftir vinnuferli frá hugmynd til lokaafurða
- nýtt rafrænt og gagnvirkt námsefni á fjölbreyttan hátt
- notað einfaldan hugbúnað/ forrit við myndvinnslu, hljóð- og tónvinnslu
- lært laglínu og texta við lagið *This is me* úr kvikmyndinni *The Greatest Showman*
- Unnið sjálfstætt og í hóp
- Nýtt sér æfingar til upphitunar fyrir rödd og líkama

Námsmat í sönghóp:

Nafn nemanda:	Já	Að mestu leyti	Að hluta til	Nei
Nemandi getur tekið þátt í tónsköpun og samsöng				
Nemandi getur unnið í hóp				
Nemandi getur veitt og tekið á móti uppbyggilegri gagnrýni				
Nemandi getur unnið sjálfstætt og í hóp				
Nemandi þekkir nokkrar æfingar til upphitunar fyrir rödd og líkama				
Nemandi kann lag og texta við lagið <i>This is me</i>				
Nemandi getir nýtt rafrænt og gagnvirkt námsefni				

Hópur 2 – Dans:

Hæfniviðmið fyrir dans (Aðalnámsskrá grunnskóla (2013), bls. 144):

Þótt dansinn hafi mörg og ólík andlit eiga þau það öll sameiginlegt að örva og þroska líkamsvitund, **líkamslæsi** og hreyfigreind einstaklingsins. Dansinn er mikilvæg leið til að hlúa að og örva hreyfi- og rýmisgreind og félagsþroska og veita einstaklingum þannig aukið tækifæri til þroska og mennta. Í líkamanum býr þekking og skilningur á veruleikanum sem í sumum tilfellum er eingöngu hægt að tjá í gegnum hreyfingu .

Nemandi geti hagnýtt þá almennu þekkingu og leikni sem hann hefur aflað sér til að hann/hún geti:

- sýnt öryggi og færni til að dansa einn eða sem hluti af pari eða hópi
- tekið þátt í skapandi vinnuferli í dansi, sett saman einfalt dansverk og valið umgerð við hæfi
- unnið sjálfstætt og í hóp
- tjáð sig í dansi, tengt saman hreyfingu, túlkun og tónlist
- tekið tillit til jafningja í samstarfi
- nýtt rafrænt og gagnvirkt námsefni á fjölbreyttan hátt
- geta veitt og tekið á móti uppbyggilegri gagnrýni og nýtt sér hana í vinnuferlinu

Námsmat fyrir danshóp:

Nafn nemanda:	Já	Að mestu leyti	Að hluta til	Nei
Nemandi getur dansað af öryggi ein og í hóp				
Nemandi getur tekið þátt í skapandi ferli og sett saman einfalt dansverk				
Nemandi getur unnið sjálfstætt og í hóp				
Nemandi getur tjáð sig í dansi og tengt saman hreyfingu, túlkun og tónlist				
Nemandi getur nýtt sér rafrænt og gagnvirkt námsefni				
Nemandi getur veitt og tekið á móti uppbyggilegri gagnrýni				

Heimildir:

Aðalnámsskrá grunnskóla: Greinasvið (2013). Mennta- og menningarmálaráðuneyti.

Borstel, J. og Lerman, L. (2003). *Critical Responce Process: A method for getting useful feedback on anything you make, from dance to dessert*. Liz Lerman Dance Exchange.

Gracey, Michael. *The Greatest Showman*, DVD. New York City: 20th Century Fox, 2017.

Ingvar Sigurgeirsson. (2013). *Litróf kennsluaðferðanna*. Reykjavík: Iðnú.

Ítarefni/heimildir fyrir kennara:

Ingimar Ólafsson Waage. (2018). Grunnþættir menntunar, myndlist og mannkostamenntun. Netla – vef tímarit um uppeldi og menntun. Sérít 2018 – Bókmenntir, listir og grunnþættir menntunar. Menntavísindasvið Háskóla Íslands. Sótt af:

http://netla.hi.is/serrit/2018/bokmenntir_listir_menntun/05.pdf

<https://doi.org/10.24270/serritnetla.2019.18>

Jubilee Centre of Character and Virtues. (2017). A Framework for Character Education in Schools. Sótt á:

[https://www.jubileecentre.ac.uk/userfiles/jubileecentre/pdf/character-education/Framework for Character Education.pdf](https://www.jubileecentre.ac.uk/userfiles/jubileecentre/pdf/character-education/Framework%20for%20Character%20Education.pdf)

Kristján Kristjánsson. (2020). Flourishing as the Aim of Education. A Neo-Aristotelian View. London & New York, Routled

Kveikjur & itarefni fyrir kennara og nemendur:

Fox Family Entertainment. „The Greatest Showman | "This Is Me" with Keala Settle | 20th Century FOX.” Myndband. Sótt 20.apríl 2020

https://www.youtube.com/watch?v=XLFvHWD_NE&t=72s

Hvernig hægt er að nýta Zoom í danskennslu - leiðbeiningar fyrir nemendur til að komast inná fundi:

<https://www.youtube.com/watch?v=TGBeHQtUQ28>

Píanókennsla fyrir undirleik:

https://www.youtube.com/watch?v=ovZh_148zdg

Dansinn eins og hann er við lagið í myndinni:

https://www.youtube.com/watch?v=C2Vduw07_dU

Kennsla á Acapella appið:

<https://www.youtube.com/watch?v=AC2RyVhnqIE&t=610s>

Innblástur:

<https://www.youtube.com/watch?v=RMP6nMDjnKc>

<https://www.youtube.com/watch?v=DEdHqXCQ6jY>

FLASH MOB útgáfa af This is Me

<https://www.youtube.com/watch?v=4kf0TjPy93I>

Zoom setting fyrir tónlistarkennslu/tónlistarflutning:

<https://www.youtube.com/watch?v=wkG7yOTRIAk>

Að læra nýtt lag:

<https://www.wikihow.com/Learn-a-Song>

Um Character Education / Mannkostamenntun:

<https://www.edutopia.org/blog/film-festival-character-education>

<https://www.jubileecentre.ac.uk/1700/character-in-the-professions-teaching>

Meira um Character Education:

<https://www.edutopia.org/blog/film-festival-character-education>

Das Arts aðferðin (Critical Response):

<https://vimeo.com/97319636>

THIS IS ME

Words and Music by BENJ PASEK
and JUSTIN PAUL

Defiantly

$\text{♩} = 88$

Bm A/C# D Bm A/C#



D Bm A/C# D




LETTIE:



I am not a stran - ger to the dark Hide a - way,

G Bm A



they say, 'cause we don't want your bro - ken parts I've

Bm



A/C#



D



learned_ to be ___ a - shamed_ of all _____ my scars Run a - way, _

G



Bm



A



___ they say, ___ no one - 'll love ___ you as ___ you ___ are ___ But

G



A



Bm



A/C#



I won't let them break me down_ to dust I know_ that there's a place_ for us, _

D



A



___ for ___ we are glo - ri - ous When the



sharp - est words _ wan - na cut me down _ I'm gon - na



send a flood, _ gon - na drown 'em out _ I am brave,



I am bruised I am who _ I'm meant _ to be This is me



Look out, _ 'cause here _ I come; _ and I'm march


Bm⁷




in' on — to the beat — I drum — I'm not scared




G^{sus2}




A^{sus}




to be seen I make no — a - pol - o - gies This is me




D



A/C#




Bm⁷




ODDITIES:


(Oh) (Oh) (Oh)



G^(add2)



A




(LETTIE:)

(Oh) (Oh) (Oh) oh, oh) An -

(Oh) (Oh, oh, oh)

LETTIE:



Bm



A/C#



D



D/F#



-oth - er round _ of bul - lets hits _ my skin _ Well, fi - re a - way, -

G



Bm7



A



_ 'cause to - day I won't let _ the shame _ sink _ in _ We are

Bm



A/C#



D



D/F#



(ODDITIES:)

burst - in' _ through the bar - ri - cades _ and reach - in' _ for the sun (We are

G



Bm



A



LETTIE:

(ODDITIES:)

war - ri - ors) _ Yeah, _ that's _ what we've _ be - come _ (Yeah, that's _ what we've _ be - come).



LETTIE/ODDITIES:

I won't let them break me down_ to dust I know_ that there's a place_ for us, _



for_ we are glo - ri - ous_ When the



sharp - est words_ wan - na cut me down_ I'm gon - na



send a flood, _ gon - na drown 'em out_ I am brave,

G(add2)



A



I am bruised I am who I'm meant to be This is me



Look out, 'cause here I come; and I'm march



in' on to the beat I drum I'm not scared

G(add2)



A



to be seen I make no a-pol-o-gies This is me



(Oh) (Oh)



(Oh) (Oh) (Oh)

Voice



LETITIE: *3*

This is me And I

(Oh) (Oh, oh, oh) (Oh)

A/C#  Bm7 

know that I de - serve your love _____ There's

(Oh) _____ (Oh) _____





G(add2) 

noth - ing I'm not worth - thy of _____


(Oh) _____ (Oh) _____ (Oh) _____ (Oh, _____)



A^{sus}  D⁵  5fr

LETTIE:

oh, oh) When the sharp - est words _ wan - na cut me down _____




Bm7



I'm gon - na send a flood, - gon - na drown 'em out

G^{sus2}



This is brave, this is bruised This is who

A⁵



N.C.

I'm meant to be This is me

D



ODDITIES:

A/C#



Look out, 'cause here I come; and I'm march

Lead vocal ad lib. to end

Bm7



in' on ___ to the beat ___ I drum ___ I'm not scared

Gmaj9



A



LETTIE/ODDITIES:

to be seen, I make no ___ a - pol - o - gies This is me

D



A/C#



ODDITIES:

-ev - er the words _ wan - na cut me down I'll send the flood _ to drown 'em ___ out ___

Bm7



A



ODDITIES:

Oh, ___

G(add2)



A

D⁵*LETTIE/ODDITIES:*

oh, oh, oh, oh This is me

The musical score consists of three staves. The top staff is a vocal line in G major (one sharp) with lyrics 'oh, oh, oh, oh This is me'. The middle staff is a piano accompaniment in the right hand, and the bottom staff is the piano accompaniment in the left hand. The piece concludes with a double bar line and a 'v' symbol with a diamond shape below it.

This Is Me

Pasek and Paul

(From the Original Motion Picture "The Greatest Showman") Arr. Stephen Calgano

$\text{♩} = 88$

Solo

I was not a stran - ger to the dark — Hide a-way, — they say 'cause we don't want

Bass

Mmm

4

So

your bro - ken parts I've learned to be a-shamed of all my scars Run a-way

S

Mmm

A

Mmm

T

Mmm

B

Mmm

7

So

they say No one'll love you as you are — But I won't let them break me down to dust

S

Ooo

A

Ooo

T

Ooo

B

Ooo

10

Soprano: I know that there's a place for us For we are glo - ri - ous When the

Soprano: OooOhh Shh

Alto: OooOhh Shh

Tenor: OooOhh Shh

Bass: OooOhh Shh

14

Soprano: shar-pest words wanna cut me down I'm gon na send a flood, gon na drown them out I am brave,

Soprano: unn Shh unn

Alto: unn Shh unn

Tenor: unn Shh unn

Bass: unn Shh unn

18

Soprano: I am bruised I am who I'm meant to be this is me. Look out 'cause here I come and I'm mar-

Soprano: Ooo Ohh

Alto: Ooo Ohh

Tenor: Ooo Ohh

Bass: Doo Doo Doh

22

Soprano: - ching on to the beat I drum I'm not scared to be seen I make no a - po - logies this is me.

Soprano: Ohh ahh

Alto: Ohh ahh

Tenor: Ohh ahh

Bass: Doh Doh dah

♩ = 96

26

So
Oh whoa... oh whoa...

S
Ohh... Ohh... Ohh... Oh whoa... oh whoa...

A
Ohh... Ohh... Ohh... Oh whoa... oh whoa...

T
Oh... Oh... Oh... Oh... Ohh...

B
Doh... doh doh doh... doh doh doh...

31

So
oh - oh A - no-ther round of bul-lets hits my skin... Well fire a - way_

S
oh - oh Round of bul - lets hits my skin Ohh...

A
oh oh Round of bul - lets hits my skin Ohh...

T
Round of bul - lets hits my skin Ay...

B
Dm...

34

Soprano: 'cause to-day I won't let the shame sink in We are

Soprano: (Instrumental accompaniment)

Alto: (Instrumental accompaniment)

Tenor: Oh Oh Ay ay

Bass: (Instrumental accompaniment)

36

Soprano: bur - sting through the bar - ri - cades... and rea - ching for the sun Yeah... that's

Soprano: Bur - sting through them We reach for the sun We are war - ri - ors!... Yeah

Alto: Bur - sting through them we reach for the sun We are war - ri - ors!... Yeah

Tenor: Bur - sting through them we reach for the sun We are war - ri - ors!... Yeah

Bass: (Instrumental accompaniment)

39

Soprano: what we've be - come

Soprano: Yeah that's what we've be I won't let them break me down to dust I know that there's a place for us

Alto: Yeah that's what we've be - come

Tenor: Yeah that's what we've be - come

Bass: (Instrumental accompaniment)

42

Soprano: For we are glo - ri - ous

Soprano: For we are glo - ri - ous

Alto: For we are glo - ri - ous

Tenor: For we are glo - ri - ous

Bass: For we are glo - ri - ous

Clap

Clap

Clap

Clap

Clap

When the shar - pest words wan-na cut me down

Ohh

Ohh

Doh...

45

Soprano: I'm gonna send a flood, gon-na drown them out I am brave,

Alto: Words won't cut me down Drown them out I am brave,

Tenor: Ay - oh ay - oh ay - oh down Ay - oh ay - oh I am brave,

Bass: Ay - oh ay - oh ay - oh down Ay - oh ay - oh I am brave,

48

Soprano: I am bruised I am who I'm meant to be this is me. Lookout 'cause here I come

Alto: I am bruised I am who I'm meant to be this is me. Ahh

Tenor: I am bruised I am who I'm meant to be this is me. Ahh

Bass: Shh Dah

51

S and I'm mar - ching on to the beat I drum

A Look out 'cause here I come

T Look out 'cause here I come

B

53

S I'm not scared to be seen I make no a - po - logies this is me.

A Marching on to the beat I'm not scared to be seen I make no a - po - logies this is me.

T Marching on to the beat I'm not scared to be seen I make no a - po - logies this is me.

B

56

So Oh whoa_ oh whoa_

S oh whoa_

A oh whoa_

T Ohh Ay-oh ay-oh ay-oh Ohh Ay-oh ay-oh ay-oh Oh whoa_ oh whoa_

B Doh...

61

Soprano: oh - oh When the shar - pest words wan-na cut me down I'm gon-na

Soprano: oh - oh Mm

Alto: oh - oh Mm

Tenor: oh - oh Mm

Bass:

64

Soprano: send a flood, gon na drown them out I am brave, I am bruised I am who I'm meant to be this is me.

68

Soprano: Look out 'cause here I come and I'm mar-

Alto: Ahh— Look out 'cause here I come

Tenor: Ahh— Look out 'cause here I come

Bass: Dah...

71

Soprano: I'm not scared

Soprano: - ching on to the beat I drum I'm not scared

Alto: Mar-ching on to the beat I'm not

Tenor: Mar-ching on to the beat I'm not

Bass: (Instrumental accompaniment)

73

Soprano: to be seen I make no a - po - logies This is me!

Soprano: to be seen I make no a - po - logies Look out 'cause here I come


Alto: scared to be seen I make no a - po - logies Look out


Tenor: scared to be seen I make no a - po - logies Look out


Bass: (Instrumental accompaniment) Dah...

Hd. Clp. (Instrumental accompaniment)


76


So 

S  and I'm mar - ching on to the beat I drum I'm not scared

A  here I come Mar - ching to the beat I drum

T  here I come Mar - ching to the beat I drum

B 

Hd. Clp. 

79

So 

S  to be seen I make no a - po - logies this is me. Look out 'cause here I come

A  Ahh this is me. Look out

T  Ahh Look out

B 

Hd. Clp. 

82

So 


S  and I'm mar - ching on to the beat I drum I'm not scared to be seen I make no_


A  here I come Mar - ching to the beat I drum Ahh_


T  here I come Mar - ching to the beat I drum Ahh_


Hd. Clp. 


86


So 

S  a - po - lo - gies this is me.

A  this is me.

T  this is me.

B  this is me.

Hd. Clp. 

THIS IS ME

Söng- &/eða dansnámskeið í fjarkennslu



Einstakt tækifæri fyrir nemendur Kópavogsskóla að æfa atriði úr kvikmyndinni *The Greatest Showman!*

Þrjú listgreinakennarar úr Listaháskóla Íslands bjóða uppá námskeið þar sem nemendur fá þau tól sem þau þurfa til að æfa atriði úr söngleik og kynna fyrir samnemendum sínum.

Unnið verður með lagið *This is Me* þar sem sungið er um að fagna fjölbreytileikanum og sjálfum sér. Markmiðið er að nemendur taki með sér meira sjálfstraust og trú á sjálfum sér í lok námskeiðisins.

Við einbeitum okkur að styrkleikum hvers og eins og því er mikilvægt að áður en námskeið hefst verði nemendur búnir að ákveða hvort þau vilji vinna með söng, dans, söng&dans, eða aðstoða við tæknilegu hliðina eins og myndbandsupptökur og að klippa saman myndband.

Við hlökkum til að sjá ykkur sem flest!

Kveðja,

Ása, Ólafía og Sigga